



# 第2回

## 現代人の語彙に関する調査

調査詳細データ③  
社会参画への意欲  
語彙力の有用感・役立ち感  
デジタル利用

1. 政治への関心と語彙力との関連性（世代別）（P3）
2. 投票意欲と語彙力との関連性（世代別）（P4）
3. 語彙力の有用感と語彙力との関連性（世代別）（P5）
- 4-1. 語彙力の役立ち実感と語彙力との関連性（大学生）（P6）
- 4-2. 語彙力の役立ち実感と語彙力との関連性（社会人）（P7）
- 5-1. デジタル利用時間と語彙力との関連性（世代別） 【全体】（P8）
- 5-2. デジタル利用時間と語彙力との関連性（世代別） 【メール】（P9）
- 5-3. デジタル利用時間と語彙力との関連性（世代別） 【LINE】（P10）
- 5-4. デジタル利用時間と語彙力との関連性（世代別） 【twitter】（P11）
- 5-5. デジタル利用時間と語彙力との関連性（世代別） 【Instagram】（P12）
- 5-6. デジタル利用時間と語彙力との関連性（世代別） 【Facebook・Mixi・Tumblrなど】（P13）

※調査の概要等につきましては、「調査詳細データ①」をご確認ください。

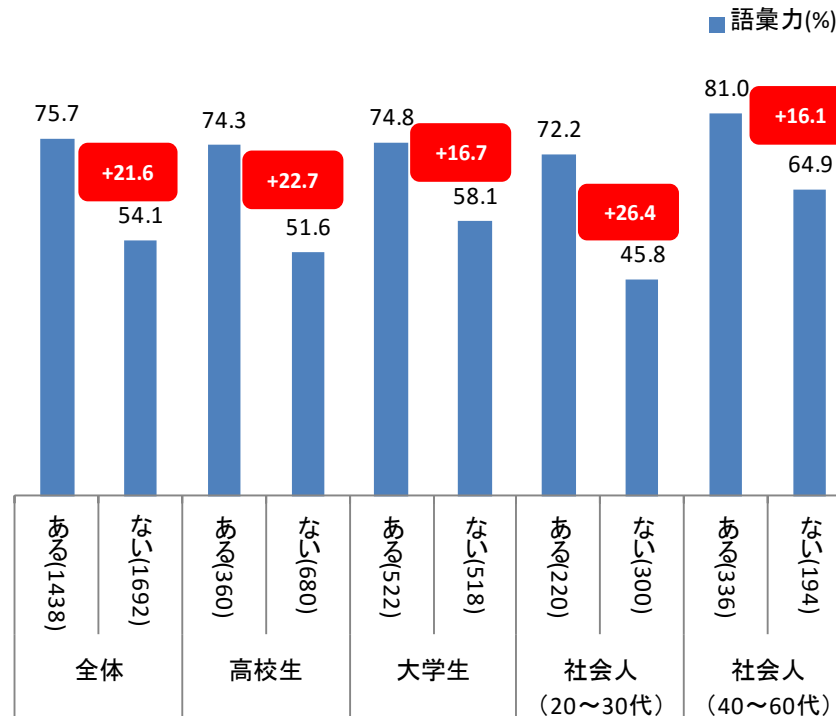
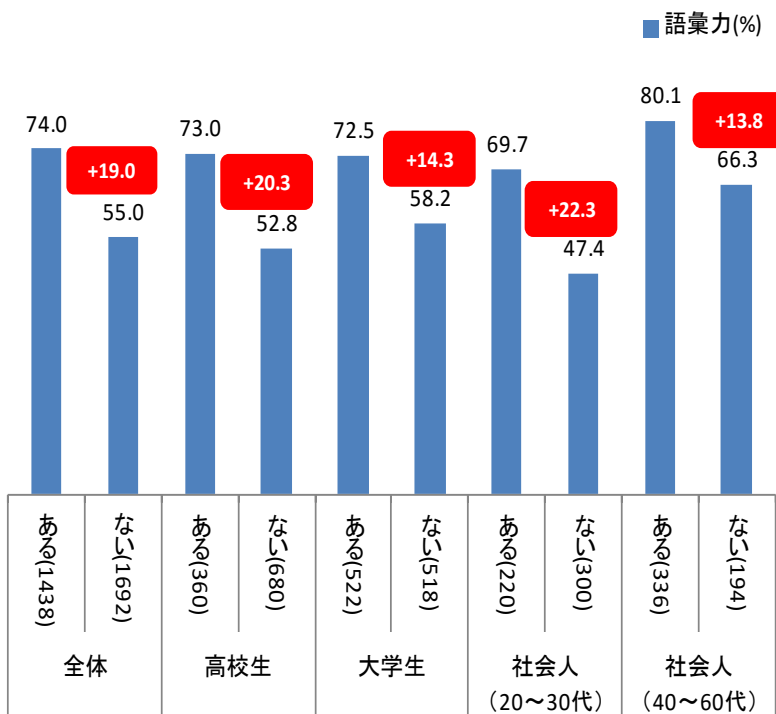
# 1. 政治への関心と語彙力との関連性（世代別）

■ 政治への関心の有無別に語彙力を見たところ、どの世代でも政治への関心が「ある（とても+まあ）」人のほうが、「ない（あまり+まったく）」人よりも語彙力が高かった。特に新聞語彙でその差が大きかった。

Q あなたは、国や地方の政治に関心がありますか。

世代別 政治への関心×語彙力（語彙全体）

世代別 政治への関心×語彙力（新聞語彙）



※ ( ) 内の数値は回答者数。

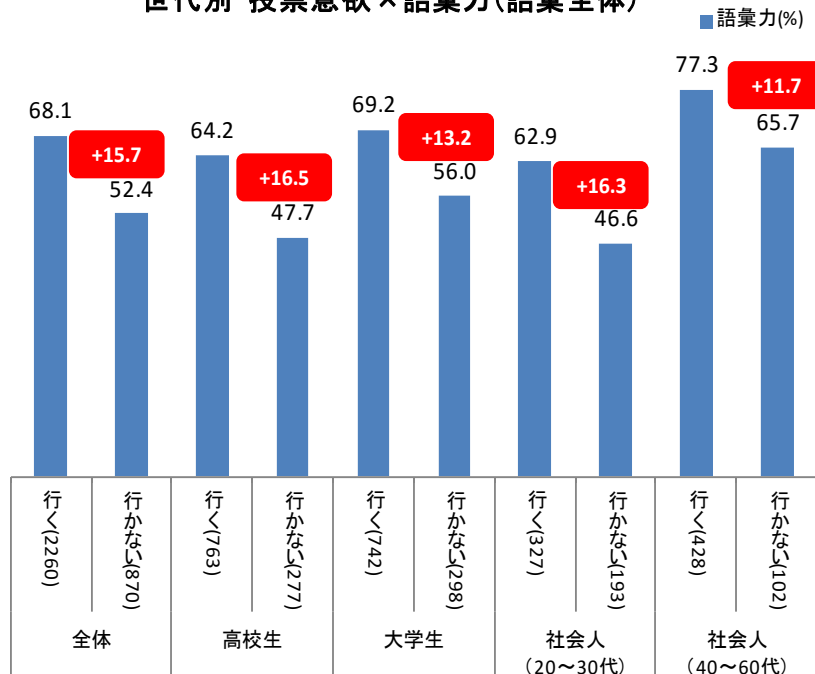
※ 「ある」は「とてもある」「まあある」の計、「ない」は「あまりない」「まったくない」の計。

## 2. 投票意欲と語彙力との関連性（世代別）

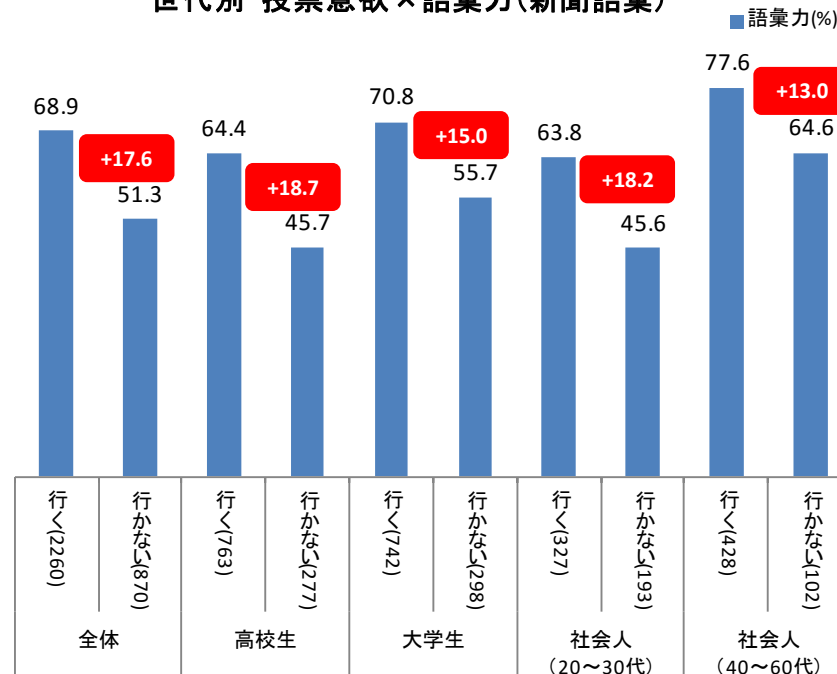
■ 投票意欲の有無別に語彙力を見たところ、どの世代でも次の選挙に「行く（必ず+多分）」人のほうが、「行かない（多分+絶対に）」人よりも語彙力が高かった。特に新聞語彙でその差が大きかった。

Q あなたは、自分が次の選挙に行くと思いますか（選挙権がない方は、選挙権を取得したら、行くと思いますか）。

世代別 投票意欲×語彙力(語彙全体)



世代別 投票意欲×語彙力(新聞語彙)



※ ( ) 内の数値は回答者数。

※ 「行く」は「必ず行く」「多分行く」の計、「行かない」は「多分行かない」「絶対に行かない」の計。

### 3. 語彙力の有用感と語彙力との関連性(世代別)

- 項目・世代を問わず、語彙力が高い人ほど「語彙力があるほうが有利」だと感じている。
- 各項目について、「語彙力が高いほうが有利だ」と「思う」人と「思わない」人の語彙力平均の差を見ると、高校生・大学生・社会人（20～30代）では「レポートなどの長い文章の作成」で最も差が大きく、「授業や仕事での発表・プレゼンテーション」がこれに次ぐ。社会人（40～60代）では「入試の面接」、次いで「就職試験の面接」で差が大きかった。

Q 次の項目について、あなたは語彙力が高いほうが有利だと思いますか。

|                 |          | 入試の面接    |            |     | 就職試験の面接    |            |     | 仕事での活躍や出世               |            |      | 家族との人間関係           |            |      |
|-----------------|----------|----------|------------|-----|------------|------------|-----|-------------------------|------------|------|--------------------|------------|------|
|                 |          | そう思う     | そう<br>思わない | 差   | そう思う       | そう<br>思わない | 差   | そう思う                    | そう<br>思わない | 差    | そう思う               | そう<br>思わない | 差    |
| 高校生             | 回答者数(人)  | 830      | 210        |     | 825        | 215        |     | 808                     | 232        |      | 618                | 422        |      |
|                 | 語彙力平均(%) | 60.9     | 55.5       | 5.4 | 60.8       | 55.9       | 4.9 | 61.3                    | 54.4       | 6.9  | 62.0               | 56.6       | 5.4  |
| 大学生             | 回答者数(人)  | 761      | 279        |     | 775        | 265        |     | 750                     | 290        |      | 509                | 531        |      |
|                 | 語彙力平均(%) | 66.9     | 61.3       | 5.6 | 66.7       | 61.7       | 5.0 | 66.6                    | 62.4       | 4.2  | 67.2               | 63.6       | 3.6  |
| 社会人<br>(20～30代) | 回答者数(人)  | 359      | 161        |     | 363        | 157        |     | 362                     | 158        |      | 242                | 278        |      |
|                 | 語彙力平均(%) | 58.8     | 52.5       | 6.2 | 59.4       | 50.9       | 8.4 | 59.3                    | 51.1       | 8.3  | 59.4               | 54.6       | 4.8  |
| 社会人<br>(40～60代) | 回答者数(人)  | 387      | 143        |     | 400        | 130        |     | 389                     | 141        |      | 295                | 235        |      |
|                 | 語彙力平均(%) | 77.7     | 68.1       | 9.6 | 76.8       | 69.8       | 7.1 | 76.3                    | 71.8       | 4.4  | 77.0               | 72.7       | 4.2  |
|                 |          |          |            |     |            |            |     |                         |            |      |                    |            |      |
|                 |          | 友人との人間関係 |            |     | 学校・職場の人間関係 |            |     | 授業や仕事での<br>発表・プレゼンテーション |            |      | レポートなどの<br>長い文章の作成 |            |      |
|                 |          | そう思う     | そう<br>思わない | 差   | そう思う       | そう<br>思わない | 差   | そう思う                    | そう<br>思わない | 差    | そう思う               | そう<br>思わない | 差    |
| 高校生             | 回答者数(人)  | 665      | 375        |     | 799        | 241        |     | 835                     | 205        |      | 821                | 219        |      |
|                 | 語彙力平均(%) | 61.0     | 57.6       | 3.5 | 61.2       | 55.0       | 6.2 | 61.6                    | 52.2       | 9.4  | 62.0               | 51.6       | 10.4 |
| 大学生             | 回答者数(人)  | 586      | 454        |     | 723        | 317        |     | 812                     | 228        |      | 827                | 213        |      |
|                 | 語彙力平均(%) | 67.8     | 62.3       | 5.6 | 67.0       | 61.7       | 5.3 | 67.0                    | 59.5       | 7.5  | 67.2               | 58.4       | 8.8  |
| 社会人<br>(20～30代) | 回答者数(人)  | 247      | 273        |     | 329        | 191        |     | 373                     | 147        |      | 377                | 143        |      |
|                 | 語彙力平均(%) | 59.2     | 54.7       | 4.5 | 59.1       | 52.9       | 6.2 | 60.3                    | 47.9       | 12.4 | 60.3               | 47.7       | 12.6 |
| 社会人<br>(40～60代) | 回答者数(人)  | 306      | 224        |     | 363        | 167        |     | 402                     | 1218       |      | 401                | 129        |      |
|                 | 語彙力平均(%) | 76.6     | 73.0       | 3.6 | 76.5       | 72.1       | 4.4 | 76.6                    | 70.3       | 6.4  | 76.7               | 70.1       | 6.6  |

# 4-1. 語彙力の役立ち実感と語彙力との関連性（大学生）

- 語彙力の役立ち実感と語彙力との関係を大学生について見てみると、項目を問わず、語彙力が高い人ほど「語彙力が実際に役立った」と感じている。
- 各項目については、「就職試験の面接」「仕事での活躍や出世」「レポートなど長い文章の作成」「授業や仕事での発表・プレゼンテーション」「家族との人間関係」では、語彙力が「とても役立った」と「まったく役立たなかった」との語彙力平均の差が10ポイント以上と大きかった。

Q 次の項目について、語彙力が実際に役立った経験はありますか。それぞれについて、あてはまるものを選んでください。

| 大学生     | 入試の面接    |         |        |            |             |       | 就職試験の面接    |        |            |             |       | 仕事での活躍や出世           |        |            |             |       | 家族との人間関係      |        |            |             |       |
|---------|----------|---------|--------|------------|-------------|-------|------------|--------|------------|-------------|-------|---------------------|--------|------------|-------------|-------|---------------|--------|------------|-------------|-------|
|         | 全体       | とても役立った | まあ役立った | あまり役立たなかった | まったく役立たなかった | 経験が無い | とても役立った    | まあ役立った | あまり役立たなかった | まったく役立たなかった | 経験が無い | とても役立った             | まあ役立った | あまり役立たなかった | まったく役立たなかった | 経験が無い | とても役立った       | まあ役立った | あまり役立たなかった | まったく役立たなかった | 経験が無い |
| 全体      | 1040     | 110     | 391    | 226        | 57          | 256   | 80         | 206    | 132        | 26          | 596   | 61                  | 193    | 133        | 32          | 621   | 68            | 381    | 393        | 108         | 90    |
| 語彙全体(%) | 65.4     | 68.2    | 66.8   | 61.6       | 60.8        | 66.3  | 73.1       | 64.9   | 62.0       | 54.6        | 65.8  | 70.0                | 66.6   | 63.4       | 55.0        | 65.5  | 71.9          | 67.3   | 65.3       | 61.6        | 57.3  |
| 大学生     | 友人との人間関係 |         |        |            |             |       | 学校・職場の人間関係 |        |            |             |       | 授業や仕事での発表・プレゼンテーション |        |            |             |       | レポートなど長い文章の作成 |        |            |             |       |
|         | 全体       | とても役立った | まあ役立った | あまり役立たなかった | まったく役立たなかった | 経験が無い | とても役立った    | まあ役立った | あまり役立たなかった | まったく役立たなかった | 経験が無い | とても役立った             | まあ役立った | あまり役立たなかった | まったく役立たなかった | 経験が無い | とても役立った       | まあ役立った | あまり役立たなかった | まったく役立たなかった | 経験が無い |
| 全体      | 1040     | 93      | 441    | 351        | 82          | 73    | 115        | 455    | 312        | 64          | 94    | 186                 | 474    | 231        | 65          | 84    | 251           | 466    | 206        | 52          | 65    |
| 語彙全体(%) | 65.4     | 69.9    | 67.5   | 64.5       | 61.5        | 55.6  | 71.8       | 67.5   | 63.3       | 62.8        | 56.1  | 72.9                | 67.6   | 60.2       | 60.9        | 54.3  | 73.3          | 66.4   | 59.1       | 59.1        | 52.7  |

※表は、語彙全体に関する結果。

※表中の数値は上段（全体）が回答者数（人）、下段（語彙全体）が語彙力平均（%）。

# 4-2. 語彙力の役立ち実感と語彙力との関連性（社会人）

- 語彙力の役立ち実感と語彙力との関係を社会人について見てみると、項目を問わず、語彙力が高い人ほど「語彙力が実際に役立った」と感じている。
- 各項目については、「レポートなど長い文章の作成」「授業や仕事での発表・プレゼンテーション」では、語彙力が「とても役立った」と「まったく役立たなかった」との語彙力平均の差が、20～30代で約25ポイント、40～60代で約18ポイントと、差が大きかった。20～30代では、これに次いで「仕事での活躍や出世」「就職試験の面接」、40～60代では「就職試験の面接」「学校・職場での人間関係」で役立ち感による語彙力平均の差が大きかった。

Q 次の項目について、語彙力が実際に役立った経験はありますか。それぞれについて、あてはまるものを選んでください。

| 社会人<br>(20～30代) | 入試の面接    |         |        |            |             |       | 就職試験の面接    |        |            |             |       | 仕事での活躍や出世           |        |            |             |       | 家族との人間関係      |        |            |             |       |
|-----------------|----------|---------|--------|------------|-------------|-------|------------|--------|------------|-------------|-------|---------------------|--------|------------|-------------|-------|---------------|--------|------------|-------------|-------|
|                 | 全体       | とても役立った | まあ役立った | あまり役立たなかった | まったく役立たなかった | 経験が無い | とても役立った    | まあ役立った | あまり役立たなかった | まったく役立たなかった | 経験が無い | とても役立った             | まあ役立った | あまり役立たなかった | まったく役立たなかった | 経験が無い | とても役立った       | まあ役立った | あまり役立たなかった | まったく役立たなかった | 経験が無い |
| 全体              | 520      | 33      | 181    | 174        | 40          | 92    | 39         | 179    | 169        | 49          | 84    | 41                  | 164    | 174        | 52          | 89    | 25            | 145    | 223        | 75          | 52    |
| 語彙全体(%)         | 56.8     | 65.6    | 59.9   | 55.3       | 46.1        | 55.2  | 64.9       | 61.8   | 54.7       | 48.8        | 51.5  | 65.5                | 60.8   | 55.5       | 48.2        | 53.2  | 58.2          | 61.4   | 56.7       | 49.4        | 54.8  |
| 社会人<br>(40～60代) | 友人との人間関係 |         |        |            |             |       | 学校・職場の人間関係 |        |            |             |       | 授業や仕事での発表・プレゼンテーション |        |            |             |       | レポートなど長い文章の作成 |        |            |             |       |
|                 | 全体       | とても役立った | まあ役立った | あまり役立たなかった | まったく役立たなかった | 経験が無い | とても役立った    | まあ役立った | あまり役立たなかった | まったく役立たなかった | 経験が無い | とても役立った             | まあ役立った | あまり役立たなかった | まったく役立たなかった | 経験が無い | とても役立った       | まあ役立った | あまり役立たなかった | まったく役立たなかった | 経験が無い |
| 全体              | 520      | 24      | 163    | 213        | 65          | 55    | 32         | 191    | 186        | 58          | 53    | 43                  | 186    | 160        | 45          | 86    | 61            | 185    | 139        | 47          | 88    |
| 語彙全体(%)         | 56.8     | 65.2    | 60.0   | 57.5       | 48.3        | 51.2  | 64.7       | 60.7   | 54.6       | 51.4        | 52.0  | 72.2                | 62.2   | 53.4       | 47.1        | 48.8  | 69.7          | 63.2   | 52.3       | 43.8        | 48.5  |
| 社会人<br>(40～60代) | 入試の面接    |         |        |            |             |       | 就職試験の面接    |        |            |             |       | 仕事での活躍や出世           |        |            |             |       | 家族との人間関係      |        |            |             |       |
|                 | 全体       | とても役立った | まあ役立った | あまり役立たなかった | まったく役立たなかった | 経験が無い | とても役立った    | まあ役立った | あまり役立たなかった | まったく役立たなかった | 経験が無い | とても役立った             | まあ役立った | あまり役立たなかった | まったく役立たなかった | 経験が無い | とても役立った       | まあ役立った | あまり役立たなかった | まったく役立たなかった | 経験が無い |
| 全体              | 530      | 22      | 180    | 202        | 29          | 97    | 28         | 209    | 216        | 34          | 43    | 41                  | 186    | 222        | 35          | 46    | 16            | 203    | 233        | 55          | 23    |
| 語彙全体(%)         | 75.1     | 79.3    | 78.1   | 73.0       | 66.4        | 75.4  | 84.6       | 76.8   | 73.4       | 68.3        | 74.4  | 82.8                | 76.5   | 74.2       | 67.7        | 72.3  | 80.7          | 77.7   | 74.1       | 71.1        | 67.5  |
| 社会人<br>(40～60代) | 友人との人間関係 |         |        |            |             |       | 学校・職場の人間関係 |        |            |             |       | 授業や仕事での発表・プレゼンテーション |        |            |             |       | レポートなど長い文章の作成 |        |            |             |       |
|                 | 全体       | とても役立った | まあ役立った | あまり役立たなかった | まったく役立たなかった | 経験が無い | とても役立った    | まあ役立った | あまり役立たなかった | まったく役立たなかった | 経験が無い | とても役立った             | まあ役立った | あまり役立たなかった | まったく役立たなかった | 経験が無い | とても役立った       | まあ役立った | あまり役立たなかった | まったく役立たなかった | 経験が無い |
| 全体              | 530      | 23      | 220    | 222        | 44          | 21    | 32         | 220    | 216        | 40          | 22    | 53                  | 208    | 169        | 32          | 68    | 64            | 205    | 159        | 41          | 61    |
| 語彙全体(%)         | 75.1     | 82.5    | 78.1   | 73.7       | 66.6        | 67.2  | 81.1       | 78.9   | 72.9       | 65.0        | 67.8  | 83.1                | 79.7   | 72.5       | 65.0        | 66.0  | 83.8          | 79.4   | 71.7       | 66.3        | 66.1  |

※表は、語彙全体に関する結果。 ※表中の数値は上段（全体）が回答者数（人）、下段（語彙全体）が語彙力平均（％）。

# 5-1. デジタル利用時間と語彙力との関連性（世代別） 【全体】 8

- 「メールをする」は、全体的に一定の時間までは利用時間が長いほど語彙力が高い。
- 「LINEをする」は、高校生のみ利用時間が長いほど語彙力が低かった。
- 「twitter」「Instagram」「Facebook・Mixi・Tumblrなど」では、高校生は「しない」「15分未満」など短い時間利用している回答者の語彙力が高い。

Q あなたは、インターネットのサービスで次のようなサービスをどのくらい利用していますか。それぞれについて、平日（月～金曜日）1日あたりの平均として、もっとも近いと思うものを選んでください。

|                 | 語彙全体     | メールをする(LINEは含めない) |       |                |                |                |       | LINEをする |       |                |                |                |       | Twitterをする |       |                |                |                |       |
|-----------------|----------|-------------------|-------|----------------|----------------|----------------|-------|---------|-------|----------------|----------------|----------------|-------|------------|-------|----------------|----------------|----------------|-------|
|                 |          | しない               | 15分未満 | 15分以上<br>30分未満 | 30分以上1<br>時間未満 | 1時間以上<br>2時間未満 | 2時間以上 | しない     | 15分未満 | 15分以上<br>30分未満 | 30分以上1<br>時間未満 | 1時間以上<br>2時間未満 | 2時間以上 | しない        | 15分未満 | 15分以上<br>30分未満 | 30分以上1<br>時間未満 | 1時間以上<br>2時間未満 | 2時間以上 |
| 高校生             | 回答者数     | 651               | 308   | 42             | 22             | 15             | 2     | 69      | 270   | 259            | 203            | 150            | 89    | 494        | 184   | 123            | 109            | 87             | 43    |
|                 | 語彙力平均(%) | 56.8              | 64.5  | 70.8           | 57.1           | 63.9           | 80.0  | 63.8    | 63.1  | 61.0           | 60.6           | 55.8           | 48.0  | 60.4       | 61.8  | 60.1           | 58.7           | 56.1           | 53.6  |
| 大学生             | 回答者数     | 392               | 532   | 58             | 39             | 11             | 8     | 35      | 251   | 262            | 199            | 182            | 111   | 214        | 176   | 151            | 186            | 195            | 118   |
|                 | 語彙力平均(%) | 60.2              | 68.5  | 68.9           | 70.8           | 77.7           | 46.1  | 60.6    | 66.0  | 66.1           | 67.8           | 65.0           | 60.3  | 64.6       | 68.5  | 65.4           | 66.2           | 64.0           | 63.2  |
| 社会人<br>(20~30代) | 回答者数     | 179               | 275   | 34             | 11             | 11             | 10    | 110     | 201   | 86             | 58             | 40             | 25    | 303        | 99    | 35             | 36             | 30             | 17    |
|                 | 語彙力平均(%) | 50.7              | 59.2  | 61.2           | 76.2           | 65.9           | 55.1  | 54.8    | 56.7  | 58.9           | 58.8           | 59.1           | 51.9  | 52.8       | 62.6  | 54.7           | 65.7           | 64.7           | 66.0  |
| 社会人<br>(40~60代) | 回答者数     | 88                | 345   | 51             | 26             | 14             | 6     | 275     | 192   | 33             | 22             | 5              | 3     | 418        | 72    | 25             | 8              | 4              | 3     |
|                 | 語彙力平均(%) | 72.0              | 74.4  | 80.4           | 82.8           | 74.1           | 84.5  | 76.2    | 74.1  | 75.9           | 72.4           | 61.9           | 74.8  | 73.7       | 79.6  | 82.8           | 72.6           | 82.3           | 87.9  |

|                 | 語彙全体     | Instagramをする |       |                |                |                |       | Facebook・Mixi・Tumblrなどをする |       |                |                |                |       |
|-----------------|----------|--------------|-------|----------------|----------------|----------------|-------|---------------------------|-------|----------------|----------------|----------------|-------|
|                 |          | しない          | 15分未満 | 15分以上<br>30分未満 | 30分以上1<br>時間未満 | 1時間以上<br>2時間未満 | 2時間以上 | しない                       | 15分未満 | 15分以上<br>30分未満 | 30分以上1<br>時間未満 | 1時間以上<br>2時間未満 | 2時間以上 |
| 高校生             | 回答者数     | 792          | 105   | 50             | 48             | 37             | 8     | 876                       | 89    | 36             | 24             | 11             | 4     |
|                 | 語彙力平均(%) | 60.0         | 63.8  | 57.2           | 56.3           | 53.1           | 57.2  | 59.1                      | 67.5  | 59.6           | 58.0           | 59.7           | 60.9  |
| 大学生             | 回答者数     | 588          | 142   | 96             | 99             | 74             | 41    | 776                       | 163   | 45             | 30             | 18             | 8     |
|                 | 語彙力平均(%) | 67.5         | 66.5  | 65.2           | 61.5           | 58.3           | 53.4  | 64.0                      | 71.2  | 69.4           | 66.3           | 64.8           | 55.0  |
| 社会人<br>(20~30代) | 回答者数     | 355          | 78    | 33             | 26             | 19             | 9     | 314                       | 133   | 32             | 22             | 14             | 5     |
|                 | 語彙力平均(%) | 55.7         | 60.9  | 51.5           | 67.4           | 58.6           | 51.3  | 54.7                      | 60.0  | 57.7           | 62.9           | 66.3           | 47.0  |
| 社会人<br>(40~60代) | 回答者数     | 464          | 45    | 12             | 4              | 4              | 1     | 384                       | 94    | 33             | 12             | 6              | 1     |
|                 | 語彙力平均(%) | 74.6         | 80.2  | 83.1           | 54.8           | 67.5           | 97.9  | 73.5                      | 79.8  | 78.6           | 83.4           | 60.1           | 97.9  |

※表中の数値は上段（全体）が回答者数（人）、下段（語彙全体）が語彙力平均（％）。

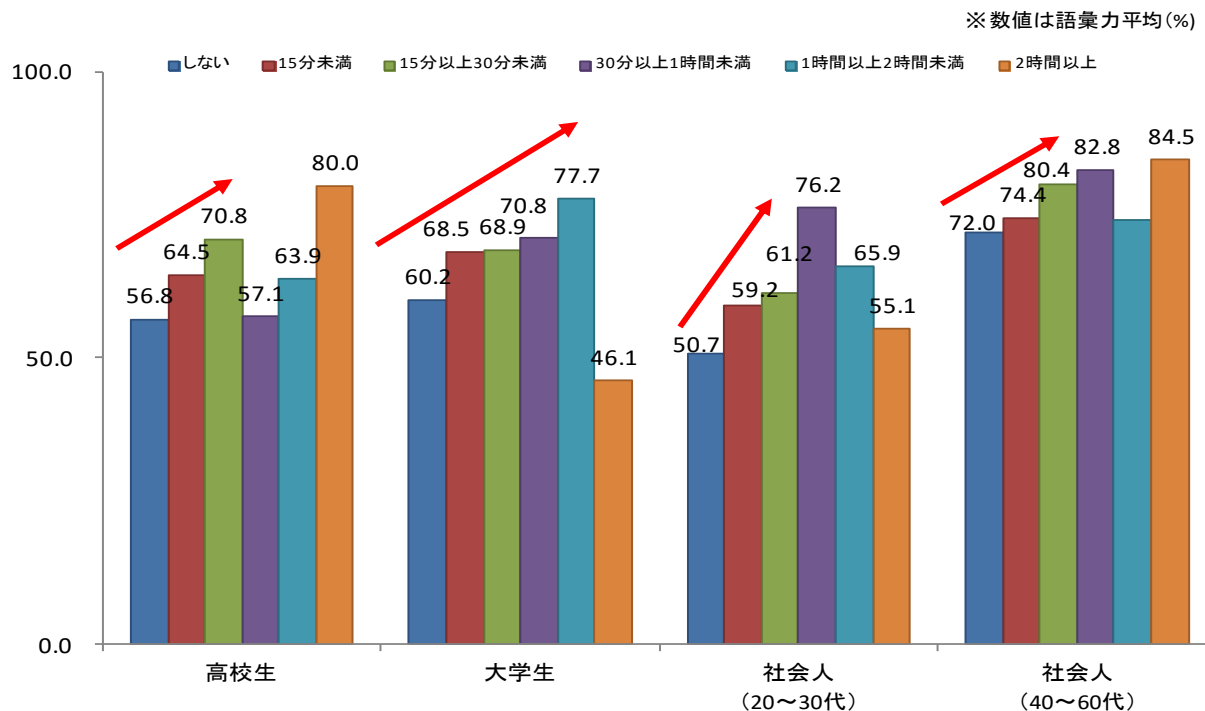


## 5-2. デジタル利用時間と語彙力との関連性（世代別）【メール】

- 「メールをする」時間については、高校生では「15分以上30分未満」まで、社会人では「30分以上1時間未満」まで、大学生では「1時間以上2時間未満」までは時間が長いほど語彙力が高い。

Q あなたは、インターネットのサービスで次のようなサービスをどのくらい利用していますか。それぞれについて、平日（月～金曜日）1日あたりの平均として、もっとも近いと思うものを選んでください。

デジタル利用時間×語彙力  
1) メールをする(LINEは含めない)



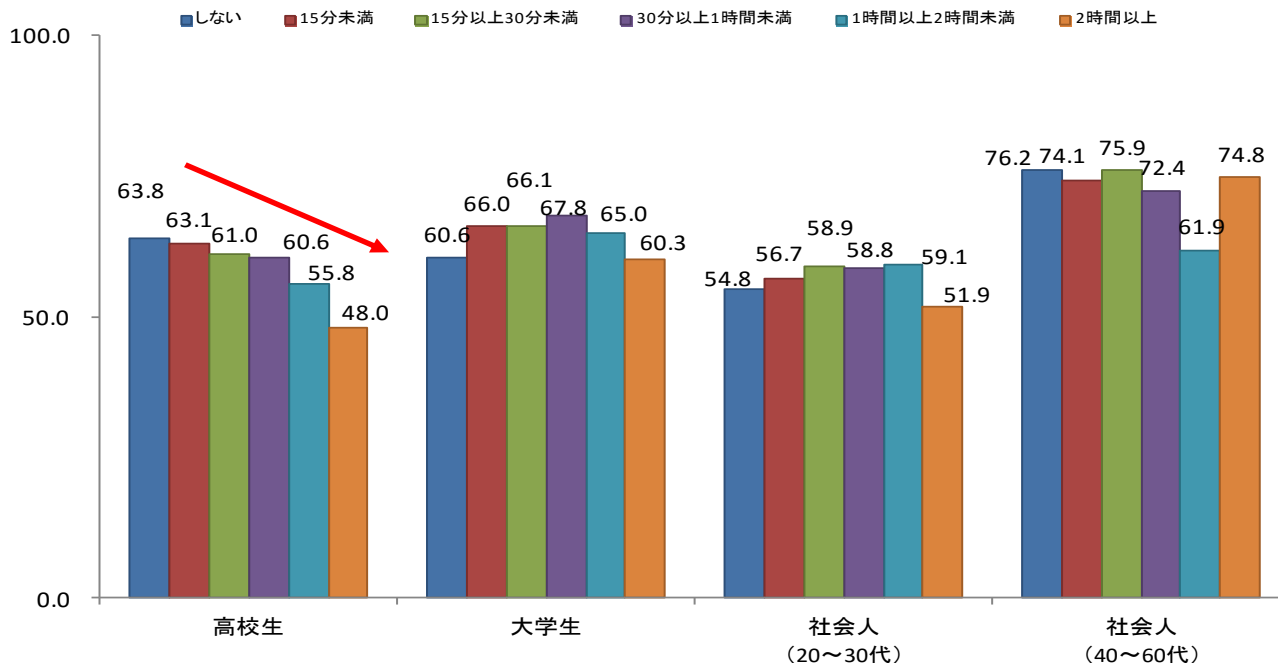
| 【回答者数】      | メールをする(LINEは含めない) |       |            |            |            |       |
|-------------|-------------------|-------|------------|------------|------------|-------|
|             | しない               | 15分未満 | 15分以上30分未満 | 30分以上1時間未満 | 1時間以上2時間未満 | 2時間以上 |
| 高校生         | 651               | 308   | 42         | 22         | 15         | 2     |
| 大学生         | 392               | 532   | 58         | 39         | 11         | 8     |
| 社会人(20～30代) | 179               | 275   | 34         | 11         | 11         | 10    |
| 社会人(40～60代) | 88                | 345   | 51         | 26         | 14         | 6     |

■ 「LINEをする」時間については、高校生では時間が長くなるにつれ語彙力が緩やかに低くなる。その他の世代では、時間と語彙力との関連はあまり見られない。

Q あなたは、インターネットのサービスで次のようなサービスをどのくらい利用していますか。それぞれについて、平日（月～金曜日）1日あたりの平均として、もっとも近いと思うものを選んでください。

デジタル利用時間×語彙力  
2) LINEをする

※数値は語彙力平均(%)



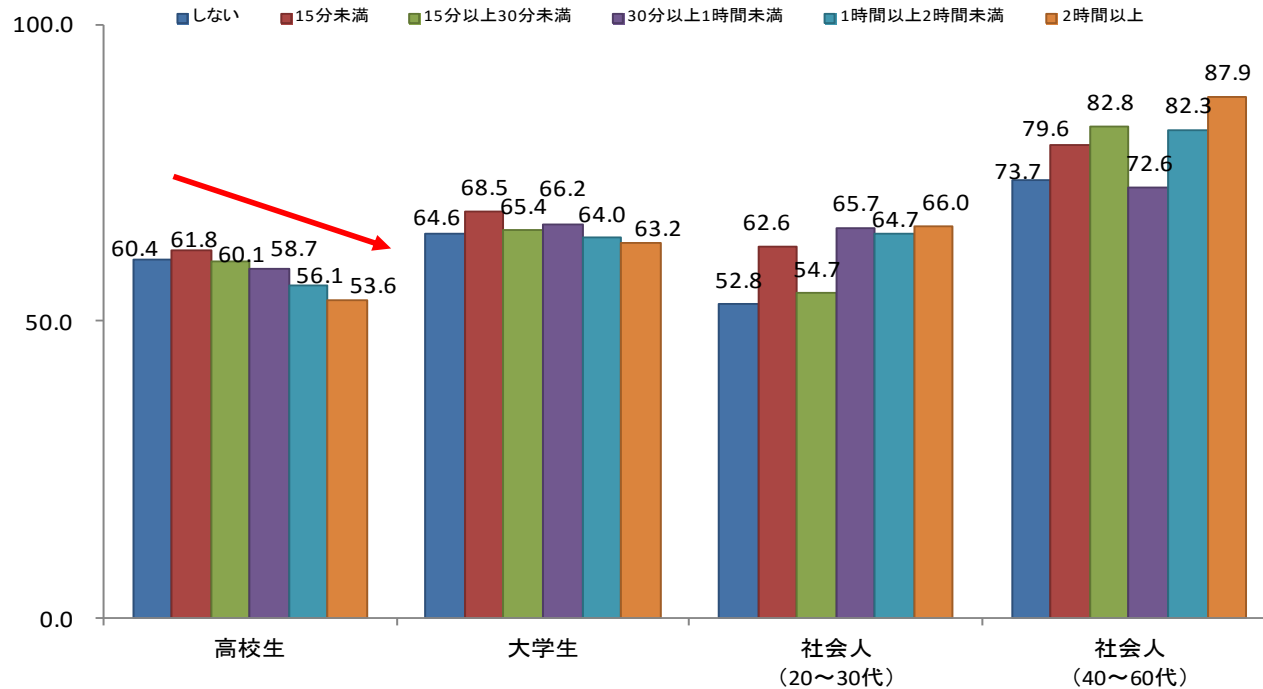
| 【回答者数】      | LINEをする |       |            |            |            |       |
|-------------|---------|-------|------------|------------|------------|-------|
|             | しない     | 15分未満 | 15分以上30分未満 | 30分以上1時間未満 | 1時間以上2時間未満 | 2時間以上 |
| 高校生         | 69      | 270   | 259        | 203        | 150        | 89    |
| 大学生         | 35      | 251   | 262        | 199        | 182        | 111   |
| 社会人(20~30代) | 110     | 201   | 86         | 58         | 40         | 25    |
| 社会人(40~60代) | 275     | 192   | 33         | 22         | 5          | 3     |

■ 「twitterをする」時間については、高校生では時間が長くなるにつれ語彙力が緩やかに低くなる。その他の世代では、時間と語彙力との間で一定の関連性は見られない。

Q あなたは、インターネットのサービスで次のようなサービスをどのくらい利用していますか。それぞれについて、平日（月～金曜日）1日あたりの平均として、もっとも近いと思うものを選んでください。

デジタル利用時間×語彙力  
3) twitterをする

※数値は語彙力平均(%)

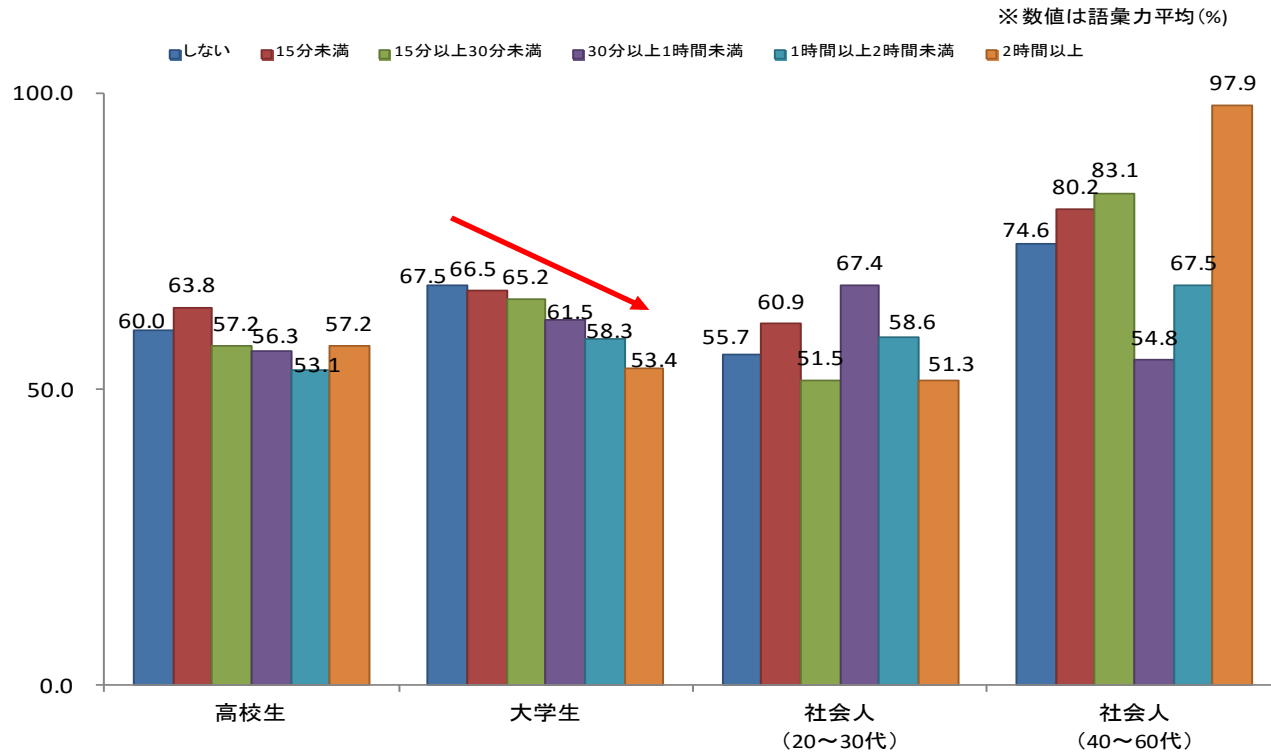


| 【回答者数】      | Twitterをする |       |            |            |            |       |
|-------------|------------|-------|------------|------------|------------|-------|
|             | しない        | 15分未満 | 15分以上30分未満 | 30分以上1時間未満 | 1時間以上2時間未満 | 2時間以上 |
| 高校生         | 494        | 184   | 123        | 109        | 87         | 43    |
| 大学生         | 214        | 176   | 151        | 186        | 195        | 118   |
| 社会人(20~30代) | 303        | 99    | 35         | 36         | 30         | 17    |
| 社会人(40~60代) | 418        | 72    | 25         | 8          | 4          | 3     |

■ 「Instagramをする」時間については、大学生では時間が長くなるにつれ語彙力が緩やかに低くある。その他の世代では、時間と語彙力との間で一定の関連性は見られない。

Q あなたは、インターネットのサービスで次のようなサービスをどのくらい利用していますか。それぞれについて、平日（月～金曜日）1日あたりの平均として、もっとも近いと思うものを選んでください。

デジタル利用時間×語彙力  
4) Instagramをする



| 【回答者数】      | Instagramをする |       |            |            |            |       |
|-------------|--------------|-------|------------|------------|------------|-------|
|             | しない          | 15分未満 | 15分以上30分未満 | 30分以上1時間未満 | 1時間以上2時間未満 | 2時間以上 |
| 高校生         | 792          | 105   | 50         | 48         | 37         | 8     |
| 大学生         | 588          | 142   | 96         | 99         | 74         | 41    |
| 社会人(20~30代) | 355          | 78    | 33         | 26         | 19         | 9     |
| 社会人(40~60代) | 464          | 45    | 12         | 4          | 4          | 1     |

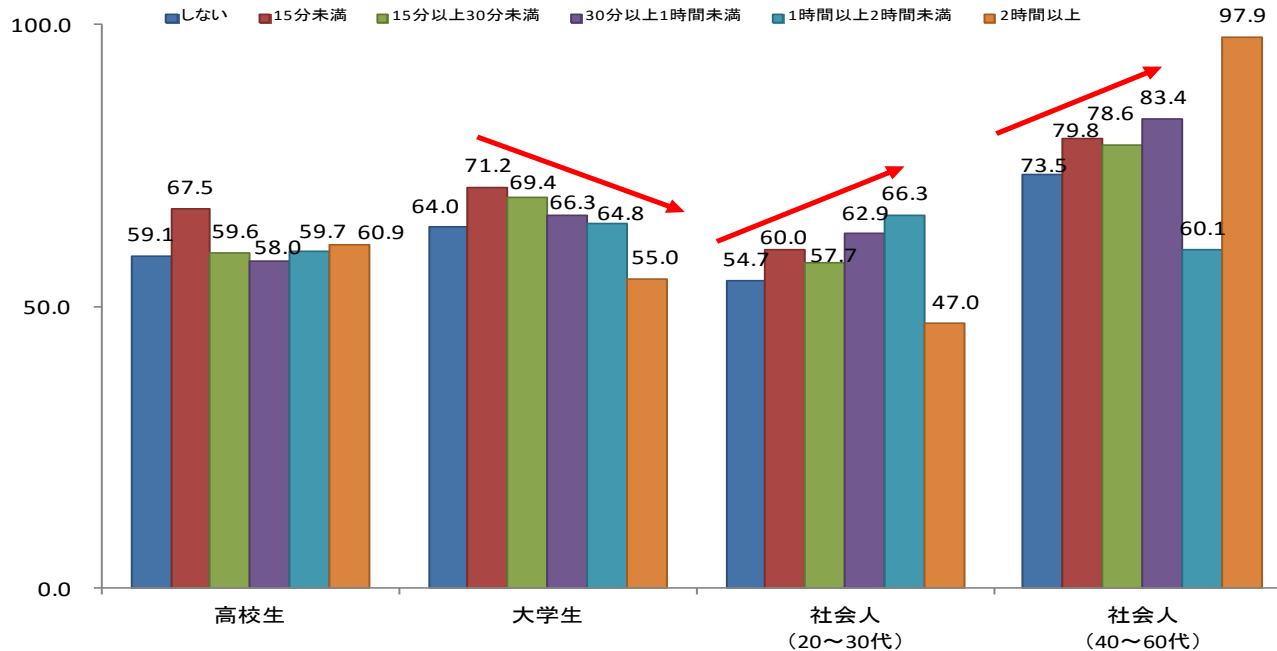
## 5-6. デジタル利用時間と語彙力との関連性（世代別）【Facebook・Mixi・Tumblrなど】

- 「Facebook・Mixi・Tumblrなどをする」時間については、大学生では時間が長くなるにつれ語彙力は緩やかに低くなり、社会人（20～30代）、社会人（40～60代）では時間が長くなるにつれ語彙力は概ね高くなる。高校生では、時間と語彙力との間で一定の関連性は見られない。

Q あなたは、インターネットのサービスで次のようなサービスをどのくらい利用していますか。それぞれについて、平日（月～金曜日）1日あたりの平均として、もっとも近いと思うものを選んでください。

デジタル利用時間×語彙力  
5) Facebook・Mixi・Tumblrをする

※数値は語彙力平均(%)



| 【回答者数】      | Facebook・Mixi・Tumblrなどをする |       |            |            |            |       |
|-------------|---------------------------|-------|------------|------------|------------|-------|
|             | しない                       | 15分未満 | 15分以上30分未満 | 30分以上1時間未満 | 1時間以上2時間未満 | 2時間以上 |
| 高校生         | 876                       | 89    | 36         | 24         | 11         | 4     |
| 大学生         | 776                       | 163   | 45         | 30         | 18         | 8     |
| 社会人(20～30代) | 314                       | 133   | 32         | 22         | 14         | 5     |
| 社会人(40～60代) | 384                       | 94    | 33         | 12         | 6          | 1     |